
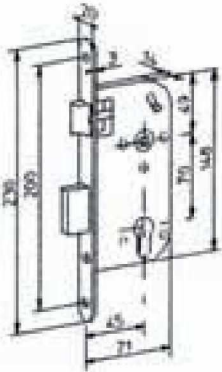


## COFFRE À LARDER PROFIL BLOCTOUT / SUPERSURETE



Bouts ronds


Bouts carrés



- Pêne dormant 1/2 tour, avec gâche
- Axe à 45 mm
- Fouillot carré de 7 mm
- Têtière en T acier
- Réversible sans outil
- Profil Bloctout

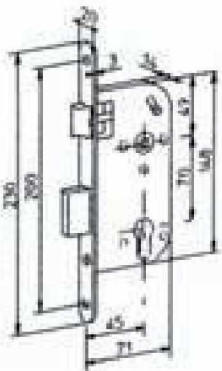
Réf	Réf Four.	Main	Libellé	CDT	STOCK
<b>76018D</b>	745 821	Réversible	Bouts ronds	2	•
<b>76018DR1</b>	745 823	Réversible	Bouts carrés	2	•

## COFFRE À LARDER PROFIL EUROPÉEN



Bouts ronds

Bouts carrés



- Pêne dormant 1/2 tour, avec gâche
- Axe à 45 mm
- Fouillot carré de 7 mm
- Têtière en T acier
- Réversible sans outil

Réf	Réf Four.	Main	Libellé	CDT	STOCK
<b>76022D</b>	745121	Réversible	Bouts ronds	2	•
<b>76022DR1</b>	745123	Réversible	Bouts carrés	2	•


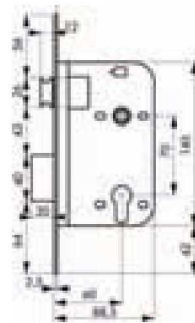
## COFFRE POUR PORTE DE CHAUFFERIE




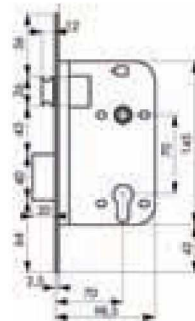
- Coffre acier zingué
- Têtière bouts ronds acier zingué
- carré de 9, entr'axe 72mm
- Pêne acier
- Réversible

Réf	Réf Four.	Libellé	CDT	STOCK
<b>72395</b>	0017397	Coffre pour chaufferie	1	•
<b>72396</b>	0971019	Poignée pour coffre chaufferie	1	•


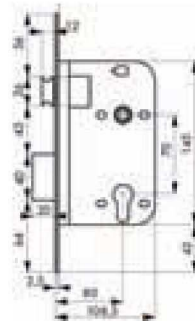
## COFFRE À LARDER "GRAND AXE"



Axe 60



Axe 70



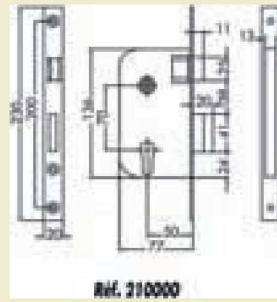
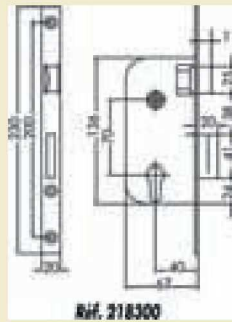
Axe 80

### Pour profilé européen : axe 60, 70 ou 80 mm

- Bouts ronds
- Livré avec gâche/sans cylindre
- Carré de 7
- Têtière laiton poli verni
- Réversible

Réf	Réf Four.	Libellé	CDT	STOCK
<b>72397</b>	0193060	Axe 60	1	•
<b>72398</b>	0072969	Axe 70	1	•
<b>72399</b>	08022962	Axe 80	1	•

► COFFRE MULTIBAT PÊNE DORMANT 1/2 TOUR CYLINDRE EUROPÉEN



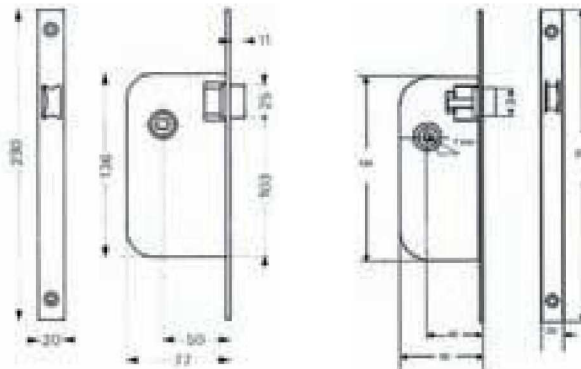
- Entraxe 70mm, carré 7mm
- Les normes NF et CE ne s'appliquent pas pour les coffres axe 40mm et KESO
- Les "23066" et "23081" sont vendues sans gâche
- Compatible avec rosettes "DIN" (sauf axe 40 et KESO)



STOCK

Réf	Réf Four.	Axe	Bouts	Main	Têtière	CDT	STOCK
23066DR	210000-64-1L	50mm	Ronds	Droite	Noire	1(x25)	•
23066GR	210000-64-2L	50mm	Ronds	Gauche	Noire	1(x25)	•
23066DC	210000-01-1L	50mm	Carrés	Droite	Noire	1(x25)	•
23066GC	210000-01-2L	50mm	Carrés	Gauche	Noire	1(x25)	•
23320DR	210000-04-1B	50mm	Ronds	Droite	Laitonnée	1	•
23320GR	210000-04-2B	50mm	Ronds	Gauche	Laitonnée	1	•
23320DC	210000-03-1B	50mm	Carrés	Droite	Laitonnée	1	•
23320GC	210000-03-2B	50mm	Carrés	Gauche	Laitonnée	1	•
23321DR	210000-06-1B	50mm	Ronds	Droite	Nickelée	1	•
23321GR	210000-06-2B	50mm	Ronds	Gauche	Nickelée	1	•
23321DC	210000-05-1B	50mm	Carrés	Droite	Nickelée	1	•
23321GC	210000-05-2B	50mm	Carrés	Gauche	Nickelée	1	•
23059DR	210000-22-1B	50mm - Profil Suisse	Ronds	Droite	Noire	1	•
23059GR	210000-22-2B	50mm - Profil Suisse	Ronds	Gauche	Noire	1	•
23059DC	210000-21-1B	50mm - Profil Suisse	Carrés	Droite	Noire	1	•
23059GC	210000-21-2B	50mm - Profil Suisse	Carrés	Gauche	Noire	1	•
23081DR	218300-02-1L	40mm	Ronds	Droite	Noire	1(x25)	•
23081GR	218300-02-2L	40mm	Ronds	Gauche	Noire	1(x25)	•
23081DC	218300-01-1L	40mm	Carrés	Droite	Noire	1(x25)	•
23081GC	218300-01-2L	40mm	Carrés	Gauche	Noire	1(x25)	•

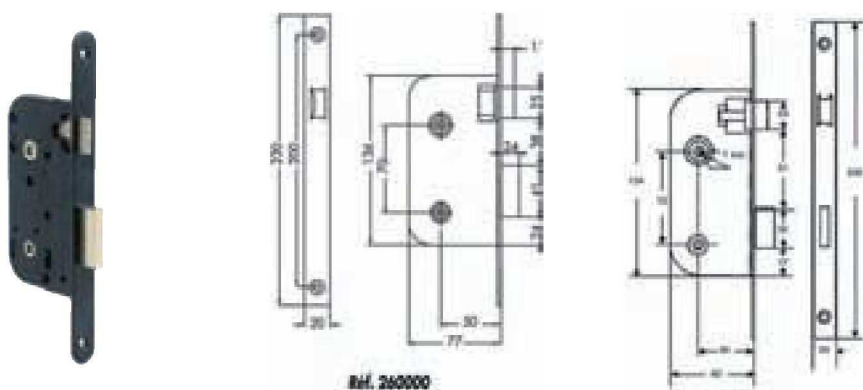
MULTIBAT BEC DE CANE



- Coffre acier
- Entraxe 70mm, carré 7mm
- Compatible avec rosettes "DIN" (sauf axe 40)

Réf	Réf Four.	Axe	Bouts	Main	Gâche	Têtière	CDT	STOCK
23111DR	250000-02-1L	50mm	Ronds	Droite	Non	Noire	1(x25)	•
23111GR	250000-02-2L	50mm	Ronds	Gauche	Non	Noire	1(x25)	•
23075DC	250000-01-1B	50mm	Carrés	Droite	Oui	Noire	1	•
23075GC	250000-01-2B	50mm	Carrés	Gauche	Oui	Noire	1	•
23106DR	250000-04-1B	50mm	Ronds	Droite	Oui	Laitonnée	1	•
23106GR	250000-04-2B	50mm	Ronds	Gauche	Oui	Laitonnée	1	•
23106DC	250000-03-1B	50mm	Carrés	Droite	Oui	Laitonnée	1	•
23106GC	250000-03-2B	50mm	Carrés	Gauche	Oui	Laitonnée	1	•
23103DR	250000-06-1B	50mm	Ronds	Droite	Oui	Nickelée	1	•
23103GR	250000-06-2B	50mm	Ronds	Gauche	Oui	Nickelée	1	•
23103DC	250000-05-1B	50mm	Carrés	Droite	Oui	Nickelée	1	•
23103GC	250000-05-2B	50mm	Carrés	Gauche	Oui	Nickelée	1	•
23072DR	000250-02-1B	40mm	Ronds	Droite réversible	Oui	Noire	1	•
23072DC	000250-01-1B	40mm	Carrés	Droite réversible	Oui	Noire	1	•
23072DR1	000150-02-1P	40mm	Carrés	Droite	Non	Noire	1(x25)	•
23079DR	000250-08-1B	40mm	Ronds	Droite réversible	Oui	Laitonnée	1	•
23079DC	000250-07-1B	40mm	Carrés	Droite réversible	Oui	Laitonnée	1	•

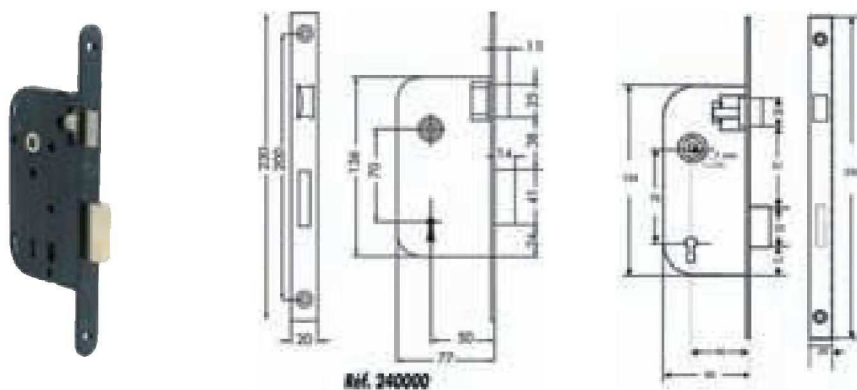
## MULTIBAT CONDAMNATION



- Coffre acier
- Entraxe 70mm, carré 7mm
- Compatible avec rosettes "DIN" (sauf axe 40)

Réf	Réf Four.	Axe	Bouts	Main	Gâche	Têtière	CDT	STOCK
23112DR	260000-02-1L	50mm	Ronds	Droite	Non	Noire	1(x25)	•
23112GR	260000-02-2L	50mm	Ronds	Gauche	Non	Noire	1(x25)	•
23076DC	260000-01-1B	50mm	Carrés	Droite	Oui	Noire	1	•
23076GC	260000-01-2B	50mm	Carrés	Gauche	Oui	Noire	1	•
23107DR	260000-04-1B	50mm	Ronds	Droite	Oui	Laitonnée	1	•
23107GR	260000-04-2B	50mm	Ronds	Gauche	Oui	Laitonnée	1	•
23107DC	260000-03-1B	50mm	Carrés	Droite	Oui	Laitonnée	1	•
23107GC	260000-03-2B	50mm	Carrés	Gauche	Oui	Laitonnée	1	•
23104DR	260000-06-1B	50mm	Ronds	Droite	Oui	Nickelée	1	•
23104GR	260000-06-2B	50mm	Ronds	Gauche	Oui	Nickelée	1	•
23104DC	260000-05-1B	50mm	Carrés	Droite	Oui	Nickelée	1	•
23104GC	260000-05-2B	50mm	Carrés	Gauche	Oui	Nickelée	1	•
23073DR	000260-02-1B	40mm	Ronds	Droite réversible	Oui	Noire	1	•
23073DC	000260-01-1B	40mm	Carrés	Droite réversible	Oui	Noire	1	•
23073DR1	000160-02-1P	40mm	Carrés	Droite	Oui	Noire	1(x25)	•
23080DR	000260-08-1B	40mm	Ronds	Droite réversible	Oui	Laitonnée	1	•
23080DC	000260-07-1B	40mm	Carrés	Droite réversible	Oui	Laitonnée	1	•

## MULTIBAT PÈNE DORMANT 1/2 TOUR À CHIFFRE

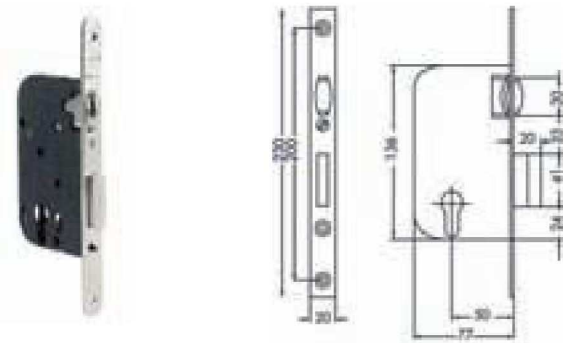


- Coffre acier
- Entraxe 70mm, carré 7mm
- Compatible avec rosettes "DIN" (sauf axe 40)
- 1 clé à chiffre fournie

Réf	Réf Four.	Axe	Bouts	Main	Gâche	Têtière	CDT	STOCK
23113DR	240000-10-1L	50mm	Ronds	Droite	Non	Noire	1(x25)	•
23113GR	240000-10-2L	50mm	Ronds	Gauche	Non	Noire	1	•
23077DC	240000-01-1B	50mm	Carrés	Droite	Oui	Noire	1	•
23077GC	240000-01-2B	50mm	Carrés	Gauche	Oui	Noire	1	•
23105DR	240000-04-1B	50mm	Ronds	Droite	Oui	Laitonnée	1	•
23105GR	240000-04-2B	50mm	Ronds	Gauche	Oui	Laitonnée	1	•
23105DC	240000-03-1B	50mm	Carrés	Droite	Oui	Laitonnée	1	•
23105GC	240000-03-2B	50mm	Carrés	Gauche	Oui	Laitonnée	1	•
23102DR	240000-06-1B	50mm	Ronds	Droite	Oui	Nickelée	1	•
23102GR	240000-06-2B	50mm	Ronds	Gauche	Oui	Nickelée	1	•
23102DC	240000-05-1B	50mm	Carrés	Droite	Oui	Nickelée	1	•
23102GC	240000-05-2B	50mm	Carrés	Gauche	Oui	Nickelée	1	•
23074DR	000240-02-1B	40mm	Ronds	Droite réversible	Oui	Noire	1	•
23074DC	000240-01-1B	40mm	Carrés	Droite réversible	Oui	Noire	1	•
23074DR1	000140-02-1P	40mm	Carrés	Droite	Non	Noire	1(x25)	•
23078DR	000240-10-1B	40mm	Ronds	Droite réversible	Oui	Laitonné	1	•
23078DC	000240-09-1B	40mm	Carrés	Droite réversible	Oui	Laitonné	1	•



## COFFRE MULTIBAT À ROULEAU



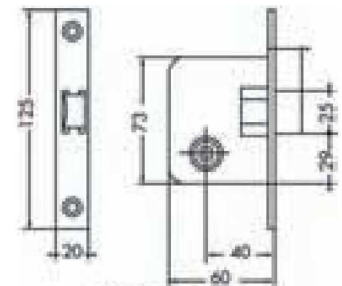
Réf. 290000

- Coffre acier
- Rouleau réglable



Réf	Réf Four.	Axe	Bouts	Main	Têtière	CDT	STOCK
<b>23065</b>	290000-01-0B	50mm	carrés	Réversible	Noire	1	•
<b>23065BR</b>	290000-02-0B	50mm	ronds	Réversible	Noire	1	•

## SERRURE À LARDER "PETIT COFFRE"



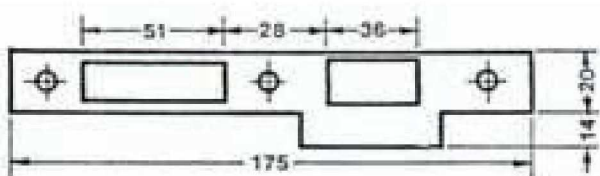
Réf. 255000

- Coffre acier
- Carré 7mm sur le bec de cane

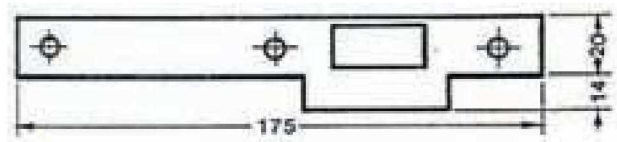


Réf	Réf Four.	Libellé	Bouts	Main	Têtière	CDT	STOCK
<b>23064</b>	235000-01-0X	Pêne dormant seul - Axe 50mm	Carrés	Réversible	Noire	1	•
<b>23083DR</b>	255000-02-1C	Bec de cane - Axe 40mm	Ronds	Droite	Noire	1	•
<b>23083GR</b>	255000-02-2C	Bec de cane - Axe 40mm	Ronds	Gauche	Noire	1	•
<b>23083DC</b>	255000-01-1C	Bec de cane - Axe 40mm	Carrés	Droite	Noire	1	•
<b>23083GC</b>	255000-01-2C	Bec de cane - Axe 40mm	Carrés	Gauche	Noire	1	•

## GÂCHE POUR COFFRE MULTIBAT



Double empennage



simple empennage



Réf	Réf Four.	Libellé	Bouts	Finition	CDT	STOCK
<b>23512</b>	A16000-02-0A	Double empennage	Carrés	Brut	1	•
<b>23513</b>	A16000-01-0A	Double empennage	Ronds	Brut	1	•
<b>23514</b>	A16000-04-0A	Simple empennage	Carrés	Brut	1	•
<b>23515</b>	A16000-03-0A	Simple empennage	Ronds	Brut	1	•

**SERRURE À LARDER ÉCONOMIQUE AXE 40**



- Coffre acier
- Axe 40 mm
- Carré 7 mm
- Entraxe 70 mm
- Livrée sans gâche



Réf	Réf Four.	Modèle	Libellé	Têteière	CDT	STOCK
<b>78000</b>	6FAE250417POB	725	Pêne dormant 1/2 tour pour cylindre européen	Noir	1	•
<b>78001</b>	6FAE29541790B	719	Bec de cane	Blanc	1	•
<b>78002</b>	6FAE29441791B	719	Pêne dormant 1/2 tour pour clé à chiffre	Blanc	1	•
<b>78003</b>	6FAE29641790B	719	Bec de cane à condamnation	Blanc	1	•

**SERRURE À LARDER AXE 50**



- Coffre acier
- Axe 50 mm
- Carré 7 mm
- Entraxe 70 mm
- Livrée sans gâche



Réf	Réf Four.	Modèle	Libellé	Têteière	CDT	STOCK
<b>78011</b>	6FAE250517POB	725	Pêne dormant 1/2 tour pour cylindre européen	Noir	1	•
<b>78012</b>	6FAE253517PSB	725	Pêne dormant 1/2 tour pour cylindre européen "Hôtel"	Noir	1	•

**GÂCHE À TALON**



- Pour coffre économique et NF



Réf	Réf Four.	Libellé	Pour coffre	Finition	CDT	STOCK
<b>78020</b>	6HTE025110PLA	Clé I	725	Noir	1	•
<b>78021</b>	6HTE025310PLA	Bec de cane	725	Noir	1	•
<b>78022</b>	6HTE01901000C	Condamnation	719	Brut	1	•
<b>78023</b>	6HTE0191000TC	Bec de cane	719	Brut	1	•

**TARGETTE EDF BEC DE CANE**



- Coffre acier
- Axe 40 mm
- Carré 6x9 mm
- Réversible
- Bouts ronds

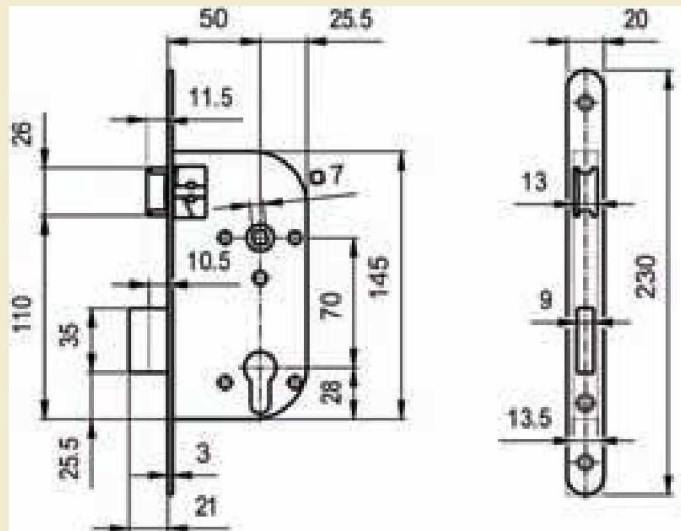


Réf	Modèle	Libellé	Têteière	CDT	STOCK
<b>78015</b>	719	Bec de cane	Blanc	1	•

► COFFRE POUR PROFILÉ EUROPÉEN NF AXE 40 ET AXE 50



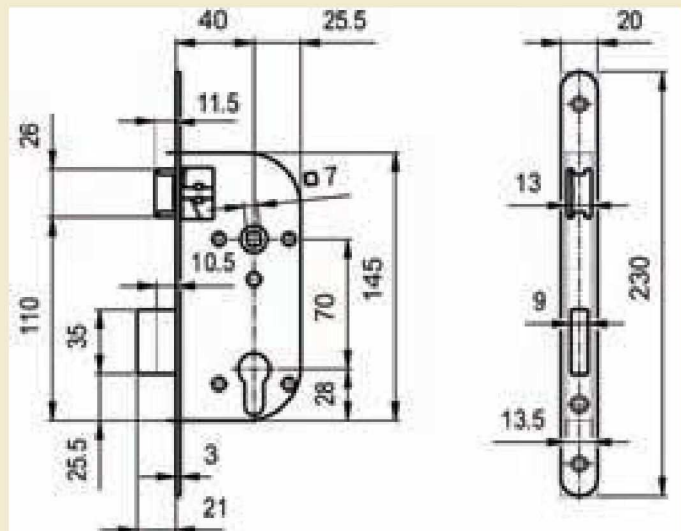
780001



780001 sch



780005



780005 sch

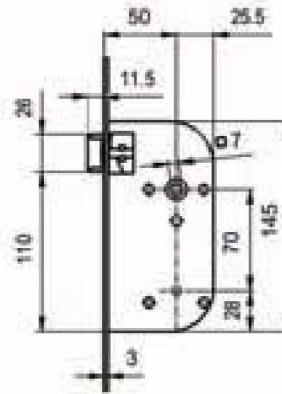
- Certifiée NF
- Têtière 20x230 bouts ronds noir ou inox
- Axe 50 mm
- Carré 7 mm
- Entraxe 70 mm
- Livrée sans gâche
- Percement normalisé pour fixation rosaces traversantes

Réf	Réf Four.	Axe	Libellé	Têtière	DOT	STOCK
780005	A735275990	40 mm	Coffre pour cylindre européen	Noir	1/25	•
780001	A735279990	50 mm	Coffre pour cylindre européen	Noir	1/25	•
780002	G838X297K4	50 mm	Coffre pour cylindre européen	Inox	1/25	•
780003	G838X2D7K4	50 mm	Coffre pour cylindre européen	Aspect inox	1/25	•
780021			Gâche pour coffre européen / condamnation / 1/2 tour	Noir	1/25	•
780022			Gâche pour coffre européen / condamnation / 1/2 tour	Inox	1/25	•


SERRURE À LARDER NF AXE 50



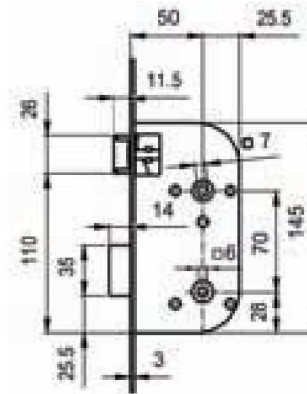
780010



780010 / 780016 sch



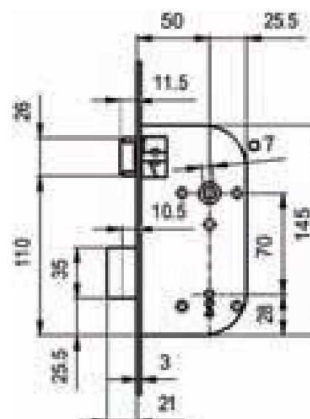
780012



780012 / 780018 sch



780011



780011 / 780017 sch



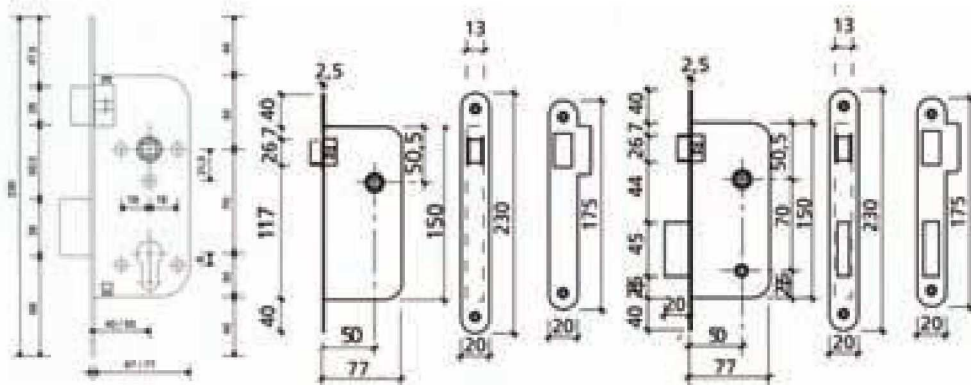
- Certifiée NF
- Têtiere 20x230 bouts ronds noire, blanche ou inox
- Axe 50 mm
- Carré 7 mm
- Entraxe 70 mm
- Livrée sans gâche
- Percement normalisé pour fixation rosaces traversantes



Réf	Réf Four.	Libellé	Têtiere	CDT	STOCK
780010	A738080000	Bec de cane	Noir	1/25	•
780010C6	A738080000	Bec de cane	Blanc	1/25	•
780011	A734980990	Pêne dormant 1/2t pour clé à chiffre (2 clés)	Noir	1/25	•
780011C6	G840X257K4	Pêne dormant 1/2t pour clé à chiffre (2 clés)	Blanc	1/25	•
780012	G841X277K4	Bec de cane à condamnation	Noir	1/25	•
780012C6	G841X257K4	Bec de cane à condamnation	Blanc	1/25	•
780016	G848X297K4	Bec de cane	Inox	1/25	•
780017	G840X297K4	Pêne dormant 1/2t pour clé à chiffre (2 clés)	Inox	1/25	•
780018	G841X297K4	Bec de cane à condamnation	Inox	1/25	•
780021		Gâche pour coffre condamnation / 1/2 tour	Noir	1/25	•
780022		Gâche pour coffre condamnation / 1/2 tour	Inox	1/25	•
780024		Gâche bec de cane	Noir	1/25	•
780025		Gâche bec de cane	Inox	1/25	•



## COFFRE À LARDER TESA AXE À 50 MM



- Serrure de sûreté à mortaiser réversible
- Têtière bouts ronds
- Axe à 50 mm
- Entraxe 70 mm
- Fouillot carré de 7 mm
- Gâche vendue séparément

Pour cylindre européen

Bec de cane

Bec de cane à condamnation

Réf	Réf Four.	Libellé	Finition tèteière	CDT	STOCK
62047	T41305RNE	Pour cylindre profil européen	Noire	1	•
62047R2	T41305RHL	Pour cylindre profil européen	Laitonnée	1	•
62047R1	T41305RAI	Pour cylindre profil européen	Inox	1	•
62048	T41355RNE	Bec de cane	Noire	1	•
62048R2	T41355RHL	Bec de cane	Laitonnée	1	•
62048R1	T41355RAI	Bec de cane	Inox	1	•
62049	T41345RNE	Bec de cane à condamnation	Noire	1	•
62049R2	T41345RHL	Bec de cane à condamnation	Laitonnée	1	•
62049R1	T41345RAI	Bec de cane à condamnation	Inox	1	•

## GÂCHE POUR COFFRE TESA



Bec de cane



Bec de cane schema



Bdc condamnation / profil européen



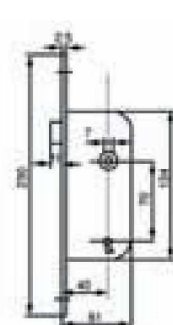
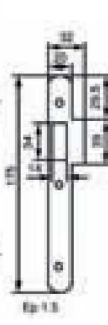
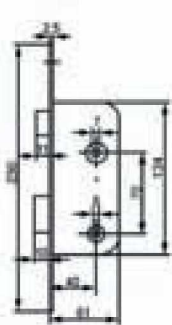
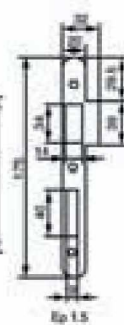
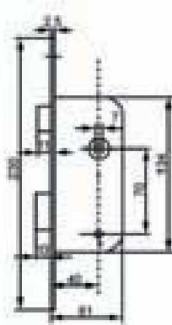
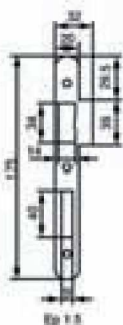
Bdc condamnation / profil européen schema



- Bouts ronds

Réf	Réf Four.	Libellé	Finition	CDT	STOCK
62050	CER130RNE	Pour bec de cane	Noir	1	•
62050R2	CER130RHL	Pour bec de cane	Laitonnée	1	•
62050R1	CER130RAI	Pour bec de cane	Inox	1	•
62051	CER135RNE	Pour bdc condamnation / profil européen	Noir	1	•
62051R2	CER135RHL	Pour bdc condamnation / profil européen	Laitonnée	1	•
62051R1	CER135RAI	Pour bdc condamnation / profil européen	Inox	1	•

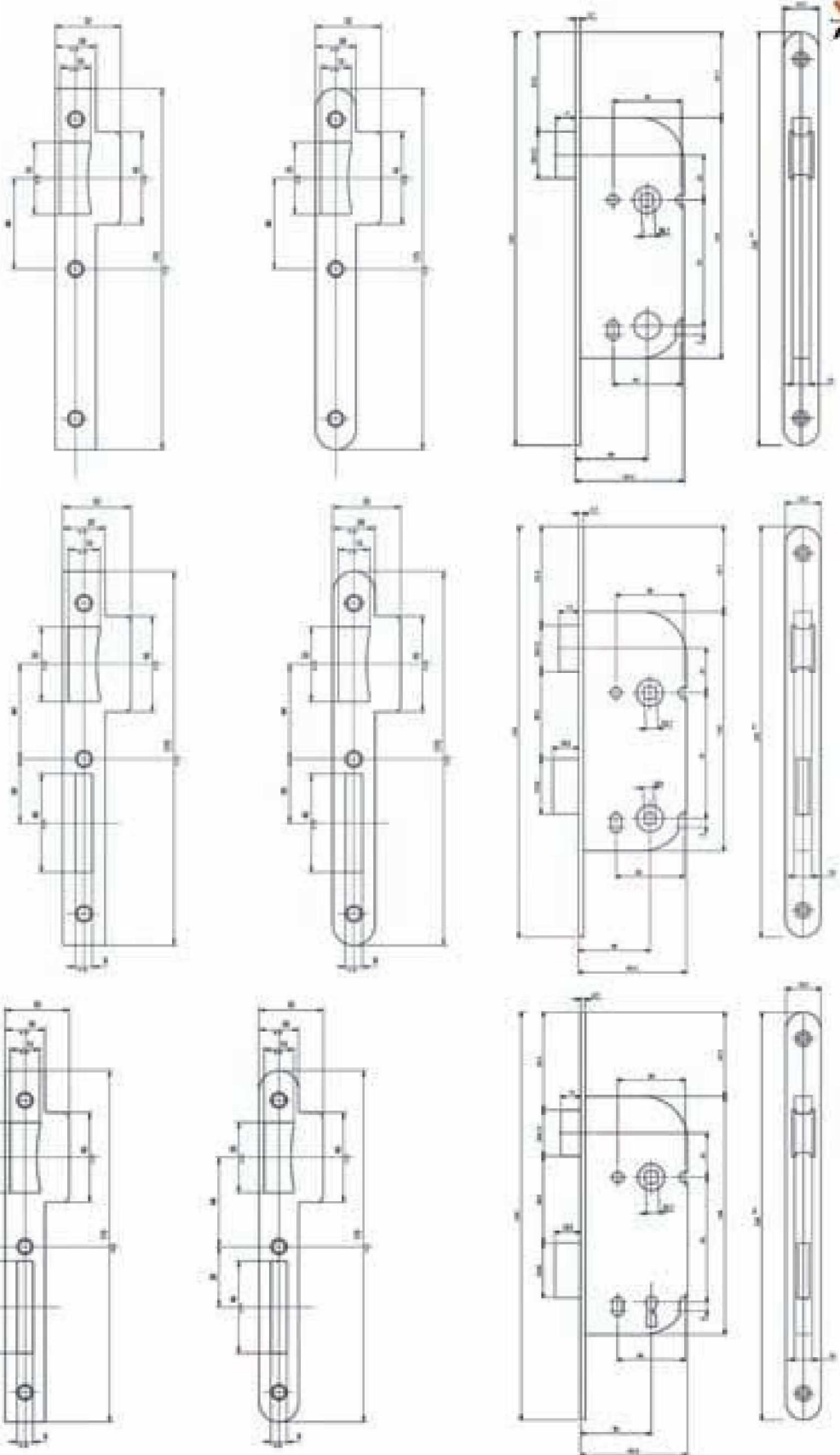
## COFFRE SÉRIE D10



- Série économique
- Réversible sans démontage
- Carré 7mm
- Entraxe 70mm
- Sans gâche
- Axe 40mm
- Bouts ronds

Réf	Réf Four.	Libellé	Main	Tèteière	CDT	STOCK
33403D	D12R	Bec de cane	Droite	Vernis bronze	1	•
33403G	D12R	Bec de cane	Gauche	Vernis bronze	1	•
33404D	D13R	Bec de cane à condamnation	Droite	Vernis bronze	1	•
33404G	D13R	Bec de cane à condamnation	Gauche	Vernis bronze	1	•
33405D	D15R	Pêne dormant 1/2 tour - 1 clé	Droite	Vernis bronze	1	•
33405G	D15R	Pêne dormant 1/2 tour - 1 clé	Gauche	Vernis bronze	1	•

COFFRE SÉRIE D20



- Réversible sans démontage
- Entraxe 70mm
- Axe 40mm

- Carré 7mm
- Sans gâche
- Bouts ronds

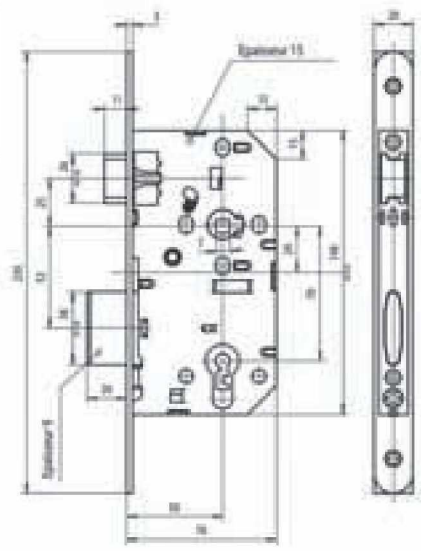
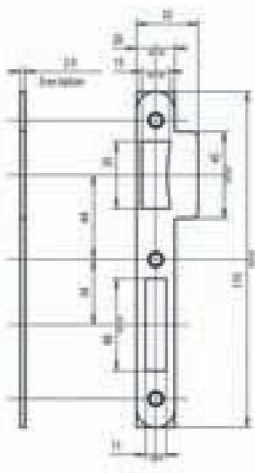


CDT STOCK

Réf	Réf Four.	Libellé	Main	Têtière	CDT	STOCK
33406D	DSG225R	Bec de cane	Droite	Vernis blanc	1	•
33406G	DSG225R	Bec de cane	Gauche	Vernis blanc	1	•
33407D	DSG235R	Bec de cane à condamnation	Droite	Vernis blanc	1	•
33407G	DSG235R	Bec de cane à condamnation	Gauche	Vernis blanc	1	•
33408D	DSG255R	Pêne dormant 1/2 tour - 1 clé à chiffre	Droite	Vernis blanc	1	•
33408G	DSG255R	Pêne dormant 1/2 tour - 1 clé à chiffre	Gauche	Vernis blanc	1	•
33411D	DSG226R	Pêne dormant 1/2 tour - 3 qorques - 2 clés	Droite	Vernis blanc	1	•
33411G	DSG226R	Pêne dormant 1/2 tour - 3 qorques - 2 clés	Gauche	Vernis blanc	1	•
33410D	DSG226K	Pêne dormant 1/2 tour - 3 qorques - 2 clés - bouts carrés	Droite	Vernis blanc	1	•
33410G	DSG226K	Pêne dormant 1/2 tour - 3 qorques - 2 clés - bouts carrés	Gauche	Vernis blanc	1	•



**PÊNE DORMANT 1/2 TOUR D451**



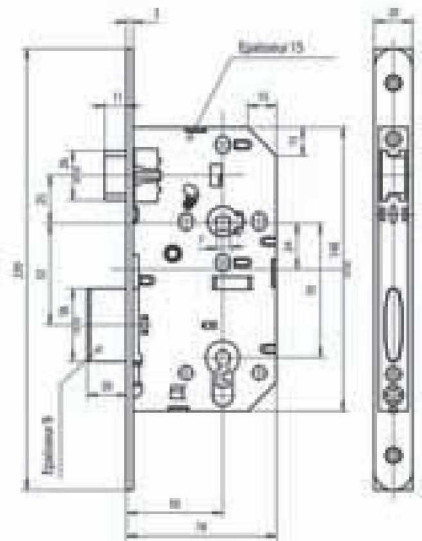
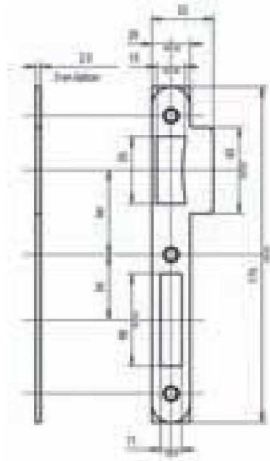
- Certifié NF
- Axe 50mm
- Coffre acier plié noir
- Carré 7mm
- 1 clé
- Entraxe 70mm



SERRURERIE

Réf	Réf Four.	Bouts	Gâche	Main	Têtière	CDT	STOCK
<b>33415DR1</b>	DSG451VR50	Ronds	Sans	Droite	Noire	1	•

**COFFRE PÊNE DORMANT SEUL D454**



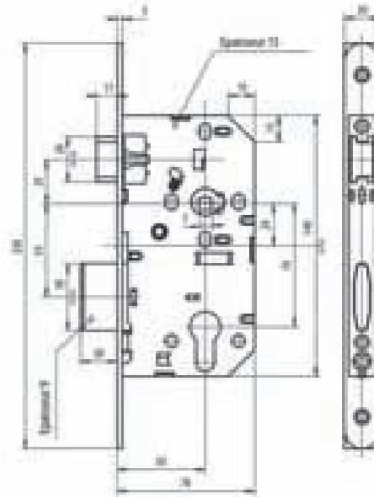
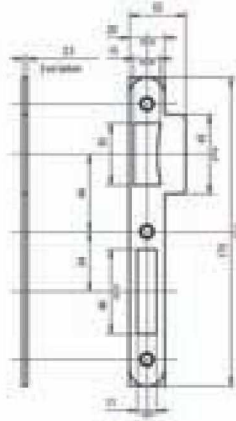
- Pour profilé européen
- Certifié NF
- Axe 50mm
- Coffre acier plié noir
- Entraxe 70mm



Réf	Réf Four.	Bouts	Gâche	Main	Têtière	CDT	STOCK
<b>33425R4</b>	DSG454VR50	Ronds	Sans	Réversible	Noire	25x1	•
<b>33425R3</b>	D454V	Ronds	Avec	Réversible	Noire	1	•
<b>33425R2</b>	DSG454V	Carrés	Sans	Réversible	Noire	25x1	•
<b>33425R1</b>	D454V	Carrés	Avec	Réversible	Noire	1	•



**COFFRE PÊNE DORMANT 1/2 TOUR D45SPN1**



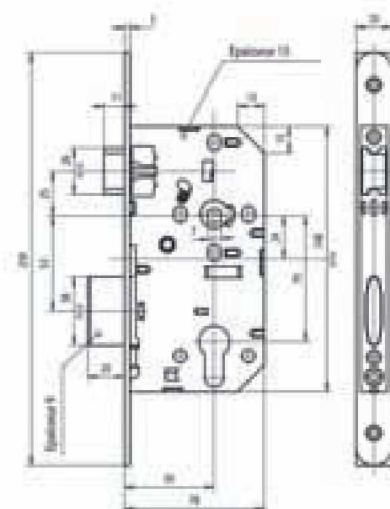
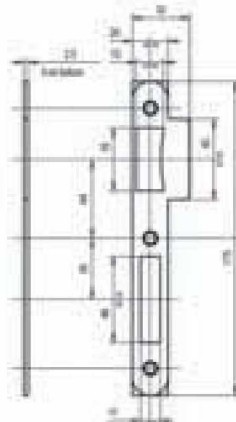
**A2P\* sans pose de protecteur**

- Certifié NF
- Axe 50mm
- Coffre acier plié noir
- Carré 7mm
- Entraxe 70mm



Réf	Réf Four.	Bouts	Gâche	Main	Têtière	CDT	STOCK
<b>33870</b>	D45SPN1	Ronds	Sans	Réversible	Noire	1	•

**COFFRE PÊNE DORMANT 1/2 TOUR D45 ET D455**



- Certifié NF
- Axe 50mm
- Coffre acier plié noir
- Carré 7mm
- Entraxe 70mm
- Fixation pour rosette traversante "DIN"
- D455 avec ressort à fouillot renforcé



Réf	Réf Four.	Axe	Bouts	Gâche	Main	Têtière	CDT	STOCK
<b>33420DR1</b>	DSG455VR50	50mm	Ronds	Sans	Droite	Noire	<b>25x1</b>	•
<b>33417DR</b>	DSG455X	50mm	Ronds	Sans	Droite	Inox	<b>25x1</b>	•
<b>33417DC</b>	D455X	50mm	Carrés	Avec	Droite	Inox	<b>1</b>	•
<b>33600DC</b>	D45	50mm	Carrés	Sans	Droite	Noire	<b>25x1</b>	•
<b>33600GC</b>	D45	50mm	Carrés	Sans	Gauche	Noire	<b>25x1</b>	•
<b>33605DR</b>	D45	40mm	Ronds	Sans	Droite	Noire	<b>25x1</b>	•
<b>33605GR</b>	D45	40mm	Ronds	Sans	Gauche	Noire	<b>25x1</b>	•
<b>33605DC</b>	D45	40mm	Carrés	Sans	Droite	Noire	<b>25x1</b>	•
<b>33605GC</b>	D45	40mm	Carrés	Sans	Gauche	Noire	<b>25x1</b>	•

COFFRE PÈNE DORMANT SEUL D454 GL



- Serrure provisoire de chantier avec grande tête 320x18 mm
- Pour profilé européen
- Axe 50mm
- Coffre acier plié noir
- Entraxe 70mm
- Va en lieu et place de toutes les serrures à larder 3 points serie 5000



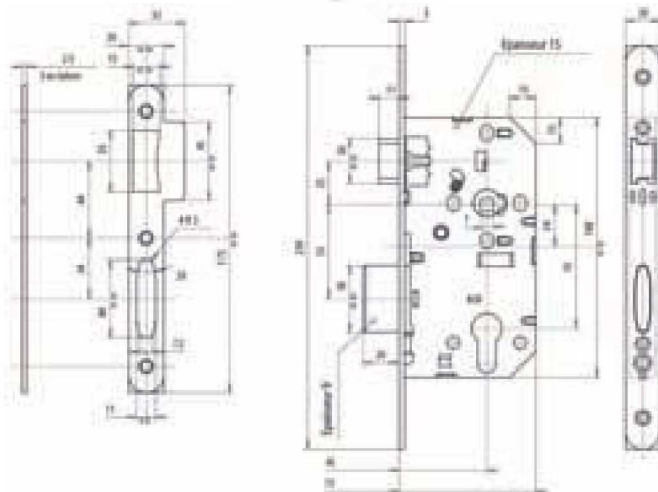
Réf	Réf Four.	Bouts	Gâche	Main	Tête	CDT	STOCK
33892	6995	Carrés	Sans	Réversible	Noire	10x1	•

GÂCHE ET ACCESSOIRE POUR SERRURES À LARDER VACHETTE



Réf	Réf Four.	Libellé	Tête	CDT	STOCK
33601R1	G450VR	Gâche pour D45-D451-D455-D453	Brut	1	•
33601R2	G452VR	Gâche pour D452	Brut	1	•
33602R1	G450X	Gâche pour D45-D451-D455-D453	Inox	1	•
33602R2	G452X	Gâche pour D452	Inox	1	•
33069	415	Additif pour transformation en pêne dormant 1/2 tour, coffre clé I, pour les modèles à équerre, 1 clé	Brut	1	•

COFFRE PÈNE DORMANT 1/2 TOUR AXE À 45 MM D445 VR

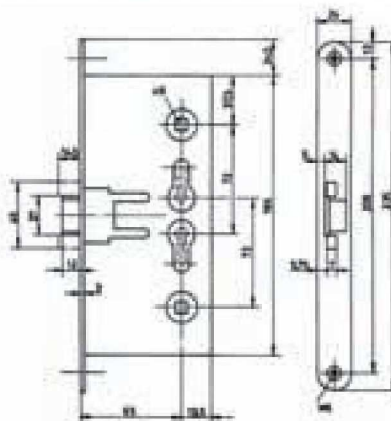


- Bouts ronds
- Axe à 45 mm
- Livrée avec gâche brute / sans cylindre
- Pênes 1/2 tour et dormant nickelés



Réf	Bouts	Gâche	Main	Tête	CDT	STOCK
33424	Ronds	Avec	Réversible	Noire	1	•

COFFRE À LARDER AXE 65MM



- Axe 65mm
- Entraxe 72mm
- Carré 9mm
- Réversible
- Equipe porte coupe-feu

Réf	Réf Four.	Finition	CDT	STOCK
87026	01.462.6500.010	Acier zingué	1	•

COFFRE À LARDER À DOUBLE PERÇAGE



- Coffre à double perçage profil européen
- Tête inox
- Entraxe 72mm
- Rappel du 1/2tour à la clé
- Axe 32/65mm
- Carré 9mm

Réf	Réf Four.	Main	Finition	CDT	STOCK
87027D	01.566.6500.426	Droite	Inox V2A, brossé mat	1	•
87027G	01.567.6500.426	Gauche	Inox V2A, brossé mat	1	•