

## ► SERRURE DE MILIEU LAGUNE 4300



4300

4350 avec cache cylindre

- Montage sur encoche 64 A
- Réversible par retournement du pêne pour adaptation selon le sens d'ouverture de la porte
- A barillet européen
- Rappel du pêne à la clé
- Pour portes en verre 8 mm (10mm sur commande)
- Enjoliveur : Laiton poli, inox poli, inox brossé
- Condamnation par clé par avancement du pêne
- Livrée avec gâche plate et 3 clés

Réf	Réf Four.	Libellé	Finition	CDT	STOCK
77260	4300.00.0	Sans cache cylindre	Laiton poli	1	•
77261	4300.30.0	Sans cache cylindre	Inox chromé brillant	1	•
77262	4300.31.0	Sans cache cylindre	Inox chromé mat	1	•
77263	4350.30.0	Avec cache cylindre	Inox chromé brillant	1	•
77264	4350.31.0	Avec cache cylindre	Inox chromé mat	1	•


## GÂCHE RÉPÉTITION POUR 4300-4350



• Boîtier gâche pour serrure 4300-4350 LAGUNE

Réf	Réf Four.	Libellé	Finition	CDT	STOCK
77273	4309.30.0	Pour 4300	Inox chromé brillant	1	•
77274	4309.00.0	Pour 4300	Laiton	1	•
77275	4309.31.0	Pour 4300	Inox chromé mat	1	•
77277	4309.51.0	Pour 4300	Blanc	1	•

## SERRURE DE MILIEU LAGUNE À DÉPORT 4360-4380




4360

4380 (pêne déportés)

- Montage sur encoche 64 A.
- Réversible par retournement du pêne pour adaptation selon le sens d'ouverture de la porte.
- A barillet Européen
- Rappel du pêne à la clé.
- Pour portes en verre 8 mm.
- Le mécanisme déporté permet un contact de la porte en fond de feuillure et assure la continuité du joint au niveau de la serrure.
- Condamnation par clé avec avancement du pêne de 8 mm.
- Livrée avec gâche plate et 3 clés.

Réf	Réf Four.	Libellé	Finition	CDT	STOCK
77255	4360.30.0	Serrure épétition	Chromé mat	1	•


**SERRURE DE MILIEU BDC LAGUNE 4301**



- Montage sur encoche 64 A
- Réversible par retournement du pêne pour adaptation selon le sens d'ouverture de la porte
- Pour portes en verre 8 mm (10mm sur commande)
- Enjoliveur : laiton poli, inox poli, inox brossé
- Livrée avec gâche plate

Réf	Réf Four.	Finition	CDT	STOCK
<b>77270</b>	4301.30.0	Inox chromé brillant	1	•
<b>77271</b>	4301.00.0	Laiton	1	•
<b>77272</b>	4301.31.0	Inox chromé mat	1	•

**SERRURE DE MILIEU CLASSIQUE 1300**



- Serrure de porte en glace type ancien modèle pour encoche 64A avec câble d'encoche et sur les anciennes encoches 60A, 60B et 64
- Avec béquille et cylindre rond

Réf	Réf four	Libellé	Finition	CDT	STOCK
<b>77216</b>	1300.30.0	Serrure	Inox chromé brillant	1	•
<b>77217</b>	1300.00.0	Serrure	Laiton poli	1	•
<b>77220</b>	1309.30.0	Gâche répétition	Inox chromé brillant	1	•
<b>77221</b>	1309.00.0	Gâche répétition	Laiton poli	1	•

**► SERRURE BASSE 1358**



- Adaptable sur encoche 61
- Pêne monobloc avec baque anti-sciaque
- Pour portes en verre d'épaisseur 10 mm
- Enjoliveur : laiton poli, inox poli, inox brossé
- S'harmonise avec verrou cavalier réf. 1435
- Livrée avec gâche plate et 3 clés

Réf	Réf Four.	Fonction	Finition	CDT	STOCK
<b>77200</b>	1358.31.0	Varié	Inox chromé mat	1	•
<b>77201</b>	1358.30.0	Varié	Inox chromé brillant	1	•
<b>77202</b>	1358.00.0	Varié	Laiton poli	1	•
<b>77203</b>	1358.30	Jeu de 2 s'entrouvrants	Inox chromé brillant	2	•
<b>77204</b>	1358.00	Jeu de 2 s'entrouvrants	Laiton poli	2	•
<b>77244</b>	1358.31	Jeu de 2 s'entrouvrants	Inox chromé mat	2	•

## VERROU CAVALIER 1435



- Ne nécessite aucune encoche
- Se pose sur le chant de la porte, jeu minimum 4 mm
- Pêne monobloc avec insert cémenté
- S'adapte sur les huisseries aluminium de sections étroites
- Pour portes en verre d'épaisseur 8 à 10 mm
- Permet d'obtenir un 2ème point de condamnation avec une serrure basse série 1358
- Livré avec joint épaisseur 1 mm, gâche plate et 3 clés
- Prévoir 8mm de jeu mini, 4 pour le verrou, 4 pour la répétition

Réf	Réf Four.	Libellé	Finition	CDT	STOCK
77209	1435.30.0	Verrou	Inox chromé brillant	1	•
77210	1435.40.0	Verrou	Doré	1	•
77211	1435.30	Jeu de verrou s'ouvrant	Inox chromé brillant	2	•
77212	1435.40	Jeu de verrou s'ouvrant	Doré	2	•
77213	1439.30.0	Gâche répétition pour cavalier	Inox chromé brillant	1	•
77214	1439.40.0	Gâche répétition pour cavalier	Doré	1	•

## LOQUETEAU 1400



- Ne nécessite aucune encoche
- Se pose sur le chant de la porte, jeu minimum 4 mm
- Permet le blocage du semi-fixe des portes à 2 vantaux
- Blocage du pêne en position sortie ou rentrée
- Pour portes en verre d'épaisseur 8 mm
- Livré avec 2 joints épaisseur 2 mm, gâche plate (2 clés pour réf. 1448)

Réf	Réf Four.	Type	Finition	CDT	STOCK
77231	1445.00.0	A bouton	Laiton poli	1	•
77232	1445.30.0	A bouton	Inox chromé brillant	1	•
77233	1448.00.0	A clé	Laiton poli	1	•
77234	1448.30.0	A clé	Inox chromé brillant	1	•
77235	1446.30.0	A tirage	Inox chromé brillant	1	•
77235R1	1446.31.0	A tirage	Inox mat	1	•
77236	1446.00.0	A tirage	Laiton poli	1	•
77278	1446.51.0	A tirage	Blanc	1	•

## PENTURE HAUTE 3272



- Adaptable sur encoche 101
- Pour portes en verre d'épaisseur 10 mm
- Dimensions maximum des portes 900 mm x 2200 mm. Poids maxi : 50 kg.
- Réversible droite ou gauche

Réf	Réf Four.	Finition	CDT	STOCK
77237	3272.00.0	Laiton poli	1	•
77238	3272.30.0	Inox chromé brillant	1	•
77239	3272.31.0	Inox chromé mat	1	•

## PENTURE BASSE 3273



- Adaptable sur encoche 101
- Pour portes en verre d'épaisseur 10 mm
- Dimensions maximum des portes 900 mm x 2200 mm. Poids maxi : 50 kg.
- Réversible droite ou gauche

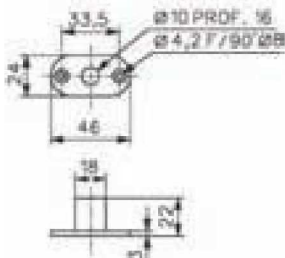
Réf	Réf Four.	Finition	CDT	STOCK
77240	3273.00.0	Laiton poli	1	•
77241	3273.30.0	Inox chromé brillant	1	•
77242	3273.31.0	Inox chromé mat	1	•

**JOINT ET VIS POUR PENTURE**



Réf	Réf Four.	Libellé	CDT	STOCK
77248	5229.99.4	Joint liège pour 3272 - 3273	1	•
77252	S171.15.3	Vis pour penture laiton	1	•
77253	S171.15.8	Vis pour penture inox	1	•

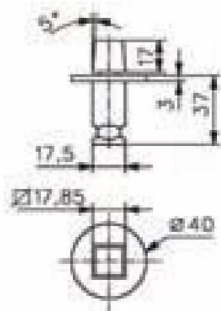
**BOÎTE À ROULEMENT 3280**



• Boîte à roulement pour pentures série 3272

Réf	Réf Four.	Finition	CDT	STOCK
77250R1	3280.30.0	Inox chromé brillant	1	•
77250R2	3280.31.0	Inox chromé mat	1	•
77250R3	3280.00.0	Laiton	1	•

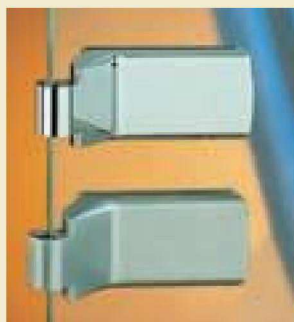
**CRAPAUDINE 3281**



• Crapaudine à axe carré pour pentures série 3273

Réf	Réf Four.	Finition	CDT	STOCK
77251R1	3821.30.0	Inox chromé brillant	1	•
77251R2	3281.31.0	Inox chromé mat	1	•
77251R3	3281.00.0	Laiton	1	•

**PAUMELLE LAGUNE 4200**



- Série 4200 pour feuillures de 35 à 40 mm
- Série 4201 pour feuillures supérieures à 40 mm
- Montage sur encoche 6200 EF
- Pour les séries 4200 - 4201 : talon déporté de 17 mm
- Pour portes en verre épaisseur 8 à 10 mm
- Dimensions maximum des portes 827 mm x 2034 mm
- S'utilise avec les fiches 3204/3205/3206
- Livré avec joint

Réf	Réf Four.	Dimension	Finition	CDT	STOCK
77258	4201.51.0	Pour feuillure sup à 40mm	Blanc	1	•
77267	4201.30.0	Pour feuillure sup à 40mm	Inox chromé brillant	1	•
77268	4201.31.0	Pour feuillure sup à 40mm	Inox chromé mat	1	•
77265	4200.30.0	Pour feuillure de 35 à 40mm	Inox chromé brillant	1	•
77266	4200.31.0	Pour feuillure de 35 à 40mm	Inox chromé mat	1	•

**FICHE EN APPLIQUE 3206**



- Pour huisserie bois, métallique et aluminium
- Fiche en applique réversible pour toutes les huisseries
- Aucun entaillage à la pose.
- S'utilise avec les paumelles séries 3210 / 4200 / 4201

Réf	Réf Four.	Finition	CDT	STOCK
77230	3206.30.0	Inox chromé brillant	1	•
77259	3206.51.0	Blanc	1	•
77230R1	3206.31.0	Inox chromé mat	1	•

**SERRURE DE VITRINE POUR PORTE BATTANTE 1450**

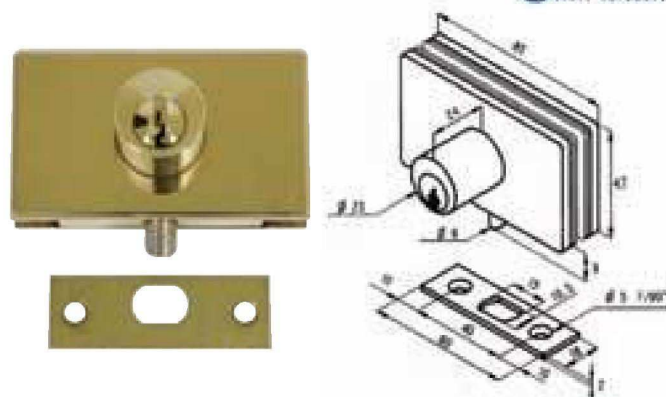


schéma 1450

- Serrure équipée d'un pêne demi-tour biseauté.
- Pour verre épaisseur 6 à 8 mm.
- Montage sur encoche 614.
- Retrait de la clé lorsque le pêne de la serrure est sorti (serrure en position condamnée).
- Fermeture de la porte par simple poussée, sans utilisation de la clé, pêne auto rétractable
- Livrée avec 2 joints liège, 3 clés, 1 gâche plate

Réf	Réf Four.	Finition	CDT	STOCK
77228	1450.30.0	Inox chromé brillant	1	•

**SABOT PORTE EN GLACE 1436**



- Serrure sans encoche pour porte double vantail
- Vantail fixe ou semi-fixe, pour verre épaisseur 10 mm
- 3 clés

Réf	Réf Four.	Finition	CDT	STOCK
241002	1436.30.0	Inox chromé brillant	1	•
241001	1436.00.0	Laiton	1	•